

**МБОУ ДО «Центр развития творчества детей и юношества
Тамбовского района» Тамбовской области**

Русский пояс

Творческий проект



Выполнил: Матвеев Руслан -12 лет
Руководитель: Катраева Наталья Ивановна

Актуальность


Актуальность проекта заключается в том, что созрела необходимость восстановить, сохранить и передать будущим поколениям традиционные техники ткачества русских народных поясов, которые почти утрачены на территории Тамбовской области.



Цель: Возрождение традиции ткачества пояса на бердо посредством изготовления коллекции русских народных поясов в разных техниках ткачества на бердо.

Задачи:

- Изучить этнографические источники в фондах музеев, библиотек, исследовать интернет ресурсы;
- Изучить историю ткачества поясов, познакомиться с традициями поясного ткачества;
- Освоить техники ткачества на бердо;
- Изготовить коллекцию поясов в бранной и заправочной техниках.
- Принять участие в конкурсном движении.



**Предметом исследования являются русские народные
пояса.**

**География исследования охватывает территорию юга
России.**

Хронологические рамки датированы 19 –20 веками.



Методы исследования

Изучение
ИСТОЧНИКОВ



Встречи с
мастерами




Беседы со
старожилами

Практическая
работа



Подготовка
презентации

Работа с источниками



За поясом носили все необходимое

лакомка

Традиции поясного ткачества

Марина Качаева

МАГИЯ ПОЯСА

СЛАВЯНСКИЙ ПОЯС
В ОБРЯДЕ И В ЖИЗНИ





Рис. 6. Широкий пояс, повязанный поверх юбки.

Пояса из фондов Тамбовского краеведческого музея



Кушак



Поясок



Покромка

Воспоминания старожилов с. Бокино



Жительница
с. Бокино


Старинный пояс



Старинные бердышки



Региональные отличия в выборе цвета



село Красивка,
Моршанского
уезда
Тамбовской
губернии.



Русские пояса в разных техниках



Витые пояса



Тканые пояса



Плетеные пояса

Инструменты и материалы для ткачества поясов




Схема заправки пояса



Технология изготовления пояса



Этапы ткачества пояса:

- расчет длины нитей;
- снование;
- заправка нитей в бердо;
- ткачество;
- оформление концов пояса.

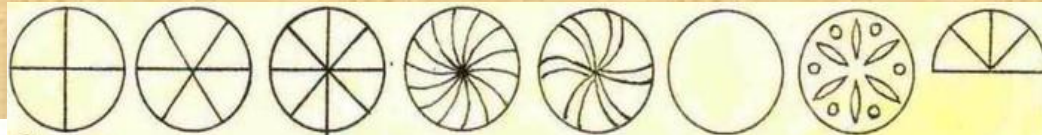
Заправка бердо




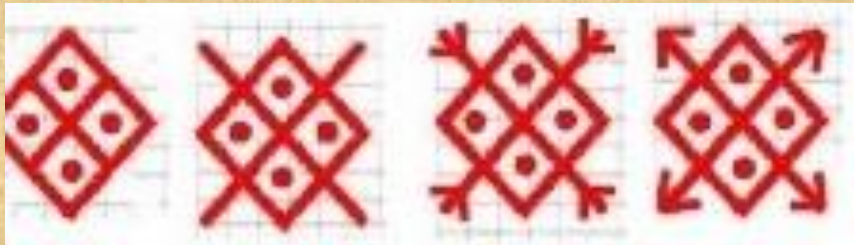
Мой первый пояс




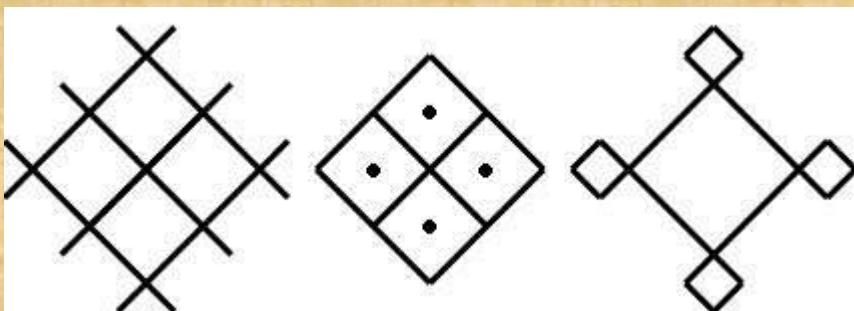
Славянские символы и их значение



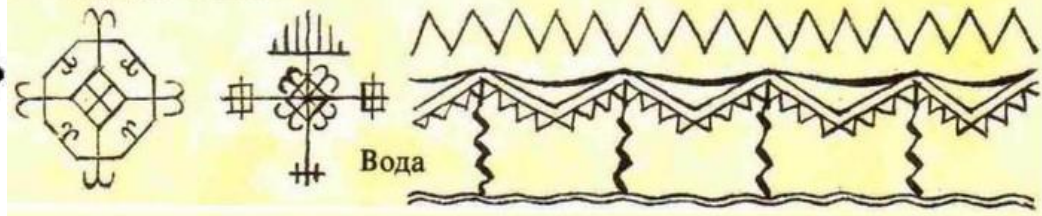
Солнце




Земля




Плодородие земли



Вода



Бранный пояс



Мои мастер-классы



Моя коллекция





Спасибо за внимание

